



## Google Teachable Machine : reconnaître des postures

Jean-François Deldon

1. Allez sur <https://teachablemachine.withgoogle.com/>
2. Cliquez sur le bouton Commencer
3. Cliquez sur Projet Images puis sur Modèle d'image standard.

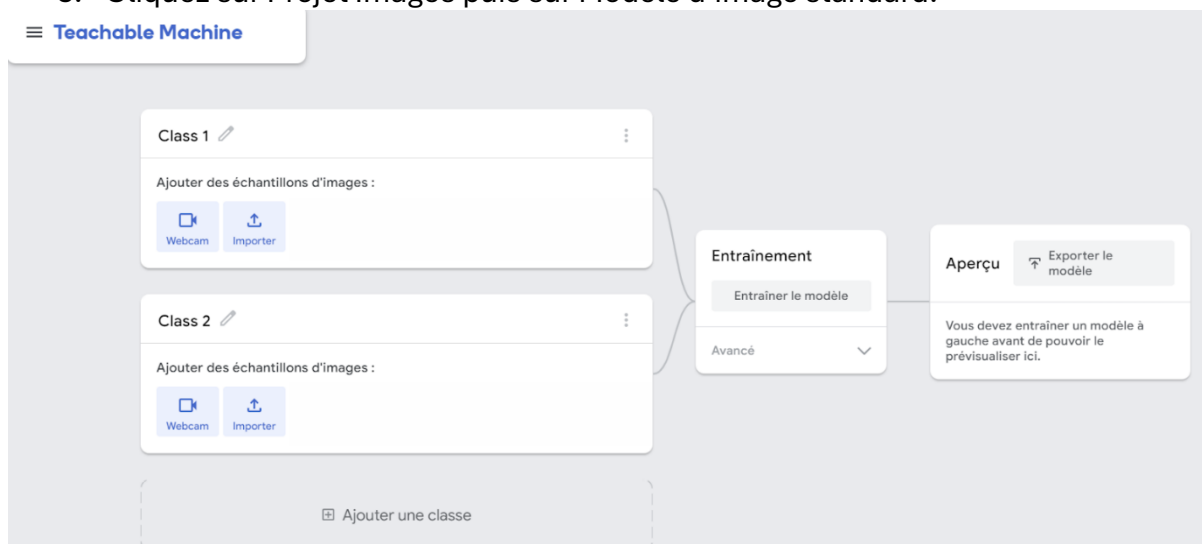


Figure 1: Les modèles d'images standard

4. Renommez “« Class 1 » » en “« Main gauche levée » » et “« Class2 » » en “« Mains baissées » » puis enregistrez pour chaque classe les images correspondantes depuis votre Webcam (Figure 1).

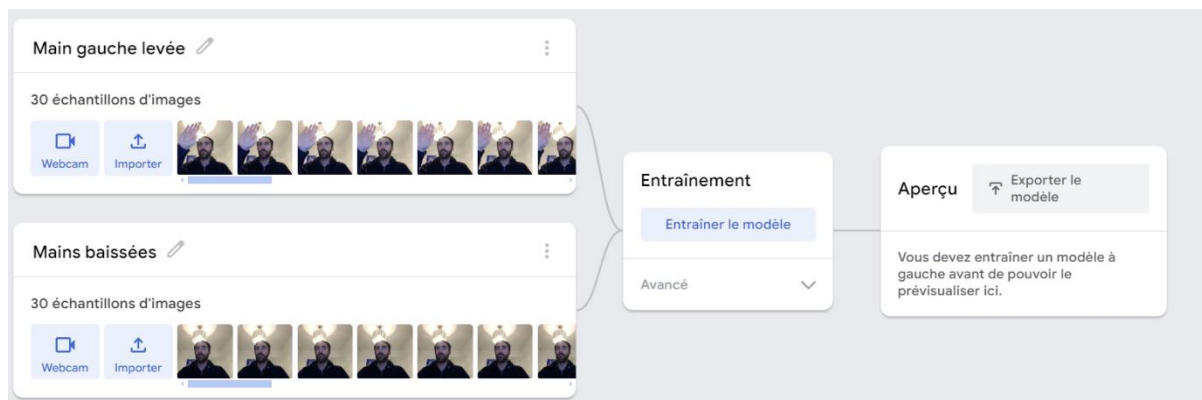
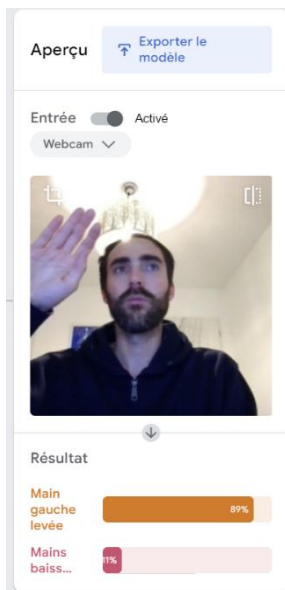


Figure 2 : Enregistrement d'images depuis la webcam pour chaque classe.

5. Cliquez sur “Entraîner le modèle” (Figure 2)
6. Testez le modèle directement depuis votre webcam (Figure 3).



**Figure 3 : Test du modèle avec la webcam.**

Retrouvez bientôt d'autres exemples pratiques concernant la Google Teachable Machine sur la plateforme <https://yakadata.com/ia-pme/>